




定向马术三项赛 障碍赛 (PTV) 阶段各类障碍

NO.1 LOW BRANCHES 穿越矮枝



Description 障碍概述

青少年组/成人组相同。地势平缓、无剧烈起伏的地面，在一直线上设置 3-5 个可调整高度的架高杆组成。

Objective 评判要点

以开始进入障碍的步态俯身从横杆下方通过，不能碰落横杆。

低级别赛事通过步态为快步或跑步，高速别赛事通过步态为跑步。

✓ Equipment 障碍设置

- 2 面红旗
- 2 面白旗
- 1 块号码牌
- 3~5 根可拆卸的矮杆及其支架

✓ Features 细节

- 杆门宽度：2 米
- 杆门高度：大于马匹肩高 0.20 米
- 杆门间距：1 米
- 门之间的距离可根据障碍的范围调整

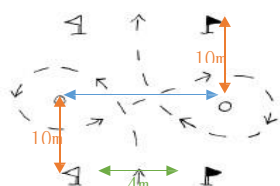
✓ Effectiveness Faults 失误

- **Before the difficulty 进入障碍前**
逃避、偏离路线后纠正、后退、拒绝进入、盘旋
- **In the difficulty 通过障碍时**
改变了步态
碰落一根或几根横杆

✓ Choice of gait 步态选择

- 跑步/快步
- 如步态改变，即使改回高速步态，也以低速步态计分

NO.2 DRIVING WITH ONE HAND, FIGURE OF EIGHT 单手持缰 8 字绕行



Description 障碍概述

成年组和青少年组相同。由两个障碍物组成。

Objective 评判要点

单手持缰按照正确的路线和选定的步态完成“8”绕行，不可触碰障碍标桶。

低级别赛事通过步态为快步或跑步，高速别赛事通过步态为跑步。

✓ Equipment 障碍设置

- 2 面红旗、2 面白旗、1 块号码牌
- 2 个标有 A 和 B 的柱形障碍物 (如 桶) ，高 1.3 米
- 地面标记 (石灰，油漆，刨花等)

✓ Features 细节

- 两障碍物间距 15 米
- 进、出口与障碍物的距离均为 10 米
- 进、出口在障碍物中线，门宽 4 米
- 路线设计师可决定穿行方向，绕行方向由障碍物顶部颜色决定

✓ Effectiveness Faults 失误

- **Before the difficulty 进入障碍前**
逃避、偏离路线后纠正、后退、拒绝进入、盘旋
- **In the difficulty 通过障碍时**
改变了步态
触碰标桶

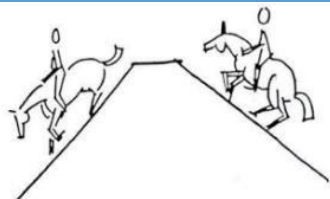
✓ Choice of gait 步态选择

- 跑步/快步
- 如步态改变，即使改回高速步态，也以低速步态计分



定向马术三项赛 障碍赛 (PTV) 阶段各类障碍

NO.3 BANK 翻越河堤



Description 障碍概述

成年组和青少年组相同。一组有上、下坡的地形障碍。

Objective 评判要点

马匹要表现出良好的平衡，骑手在保持合理骑姿的同时维持最初进入的步态。

✓ Equipment 障碍设置

- 3 面红旗
- 3 面白旗
- 1 块号码牌
- 地面路线标记

✓ Features 细节

- 平缓地面，无剧烈起伏，无上、下阶梯
- 坡度：30°~45°
- 长度：每侧坡道 5~6 米
- 坡面宽度：2~4 米


✓ Effectiveness Faults 失误

- **Before the difficulty 进入障碍前**
逃避、偏离路线后纠正、后退、拒绝进入、盘旋
- **In the difficulty 通过障碍时**
改变了步态

✓ Style Faults 需要主观判断的失误

- 前进步伐脚踏不规整
- 骑姿不合理，踩蹬过轻不稳定
- 马匹和骑手在上下坡之间失去平衡
- 辅助不合理
- 马匹出现侧移

NO.4 DIP 穿越河谷



Description 障碍概述

成年组和青少年组相同。

Objective 评判要点

以开始选择的步态通过。骑手和马匹要表现出重心的平衡和心态的平和态度。

✓ Equipment 障碍设置

- 3 面红旗
- 3 面白旗
- 1 块号码牌
- 地面路线标记

✓ Features 细节

- 地面平整，无台阶
- 坡度：30°~40°
- 坡面长度：每侧坡道 5~6 米
坡面宽度：2~4 米

✓ Effectiveness Faults 失误

- **Before the difficulty 进入障碍前**
逃避、偏离路线后纠正、后退、拒绝进入、盘旋
- **In the difficulty 通过障碍时**
改变了步态

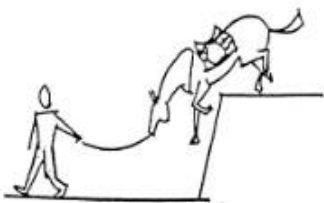
✓ Style Faults 需要主观判断的失误

- 前进步伐脚踏不规整
- 骑姿不合理，踩蹬过轻不稳定
- 马匹和骑手在上下坡之间失去平衡
- 辅助不合理
- 马匹出现侧移



定向马术三项赛 障碍赛 (PTV) 阶段各类障碍

NO.5 IN-HAND DROP 牵马跳下台



Description 障碍概述

青少年组垂直落差 0.90 米；成年组垂直落差 1.10 米。儿童组不设此障碍。

Objective 评判要点

主要是马匹向前的欲望，骑手引领马匹动作的状态和对马匹的掌控。

✓ Equipment 障碍设置

- 1 面红旗
- 1 面白旗
- 1 块号码牌

✓ Features 细节

- 明显的垂直落差
- 台宽度：2-3 米
- 坚实的地面，边缘清晰、落脚处不可有危险物。可酌情为选手提供路线，不可由马匹引导。

✓ Effectiveness Faults 失误

- **Before the difficulty 进入障碍前**

逃避、偏离路线后纠正、后退、拒绝进入、盘旋

注：马匹在跳跃时可以变换步态，也允许立定后立刻的跳跃

✓ 需要主观判断的失误：

- 前进步伐脚踏不规整
- 缰绳拉得过紧
- 马匹的鼻尖超过骑手的肩头
- 马匹和骑手失去平衡
- 骑手逼迫马匹
- 马匹出现侧移

NO.6 RIDDEN DROP 骑马跳下台



Description 障碍概述

青少年组垂直落差 0.90 米；成年组垂直落差 1.10 米。儿童组不设此障碍。

Objective 评判要点

主要是马匹向前的欲望，骑手引领马匹动作的状态和对马匹的掌控。

✓ Equipment 障碍设置

- 1 面红旗
- 1 面白旗
- 1 块号码牌

✓ Features 细节

- 明显的垂直落差
- 台宽度：2-3 米
- 坚实的地面，边缘清晰、落脚处不可有危险物。

✓ Effectiveness Faults 失误

- **Before the difficulty 进入障碍前**

逃避、偏离路线后纠正、后退、拒绝进入、盘旋

注：马匹在跳跃时可以变换步态，也允许立定后立刻的跳跃


✓ Style Faults 需要主观判断的失误

- 前进步伐脚踏不规整
- 骑手骑姿不合理，踩踏过轻不稳定
- 马匹和骑手在跳跃过程中失去平衡
- 辅助不合理
- 马匹出现侧移



定向马术三项赛 障碍赛 (PTV) 阶段各类障碍

NO.7 IN-HAND STEP-UP 牵马跳上台



Description 障碍概述

成年组和青少年组相同，落差为 0.90 米。儿童组不设此障碍。

Objective 评判要点

主要是马向前的欲望，骑手引领马匹进入障碍的状态。

✓ Equipment 障碍设置

- 1 面红旗
- 1 面白旗
- 1 块号码牌

✓ Features 细节

- 明显的垂直落差
- 台宽度：2-3 米
- 坚实的地面，边缘清晰、落脚处不可有危险物。可酌情为选手提供路线，不可由马匹引导。

✓ Effectiveness Faults 失误

- **Before the difficulty 进入障碍前**


逃避、偏离路线后纠正、后退、拒绝进入、盘旋

注：马匹在跳跃时可以变换步态，也允许立定后立刻的跳跃

✓ 需要主观判断的失误：

- 前进步伐脚踏不规整
- 缰绳拉得过紧
- 马匹的鼻尖超过骑手的肩头
- 马匹和骑手失去平衡
- 骑手逼迫马匹
- 马匹出现侧移

NO.8 RIDDEN STEP-UP 骑马跳上台



Description 障碍概述

青少年组垂直落差 0.90 米；成年组垂直落差 1.10 米。儿童组不设此障碍。

Objective 评判要点

主要是马向前的欲望，骑手引领马匹进入障碍的状态。

✓ Equipment 障碍设置

- 1 面红旗
- 1 面白旗
- 1 块号码牌

✓ Features 细节

- 明显的垂直落差
- 台宽度：2-3 米
- 坚实的地面，边缘清晰、落脚处不可有危险物。

✓ Effectiveness Faults 失误

- **Before the difficulty 进入障碍前**

逃避、偏离路线后纠正、后退、拒绝进入、盘旋

注：马匹在跳跃时可以变换步态，也允许立定后立刻的跳跃


✓ Style Faults 需要主观判断的失误

- 前进步伐脚踏不规整
- 骑手骑姿不合理，踩踏过轻不稳定
- 马匹和骑手在跳跃过程中失去平衡
- 辅助不合理
- 马匹出现侧移



定向马术三项赛 障碍赛 (PTV) 阶段各类障碍

NO.9 IN-HAND CORRIDOR 牵马过通道



Description 障碍概述

成年组和青少年组相同。

Objective 目标

以开始选择的步态，从地杆通道中间通过，不得碰到边界地杆。
低级别赛事通过步态为慢步或快步，高速别赛事通过步态为快步。

✓ Equipment 障碍设置

- 2 面红旗，2 面白旗
- 1 块号码牌
- 4 根长度 4 米的棍式长杆或半园长杆

✓ Features 细节

- 地势平坦、无显著起伏
- 由固定在地面上的长杆组成的直线通道
- 通道长度：8 米
- 通道宽度：0.50 米

✓ Effectiveness Faults 失误

• Before the difficulty 障碍前

逃避、偏离路线后纠正、后退、拒绝进入、盘旋

• In the difficulty 通过障碍时


改变了步态

触碰边界地杆

✓ Choice of gait 步态选择

- 快步/慢步
- 如步态改变，即使改回高速步态，也以低速步态计分

NO.10 RIDDEN CORRIDOR 骑马过通道



Description 障碍概述

成年组和青少年组相同。

Objective 评判要点

主要是马向前的欲望，骑手引领马匹进入障碍的状态。

✓ Equipment 障碍设置

- 2 面红旗，以一定角度设置
- 2 面白旗，以一定角度设置
- 1 块号码牌
- 4 根长度 4 米的棍式长杆或半园长杆

✓ Features 细节

- 地势平坦、无显著起伏
- 由固定在地面上的长杆组成的直线通道
- 通道长度：8 米
- 通道宽度：0.50 米

✓ Effectiveness Faults 失误

• Before the difficulty 障碍前

逃避、偏离路线后纠正、后退、拒绝进入、盘旋

• In the difficulty 通过障碍时

改变了步态中断

碰触边界地杆

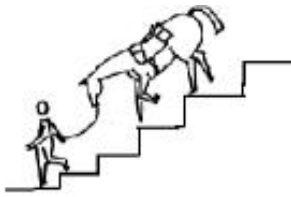
✓ Choice of gait 步态选择

- 跑步/快步
- 如步态改变，即使改回高速步态，也以低速步态计分



定向马术三项赛 障碍赛 (PTV) 阶段各类障碍

NO.11 IN-HAND STAIRCASE DOWN 牵马慢步下台阶



Description 障碍概述

成年组和青少年组相同。

Objective 目标

要求以慢步通过，如快步或跑步则判定为危险骑乘。

骑手和马匹要表现出重心的平衡和心态的平和态度。

✓ Equipment 障碍设置

- 2 面红旗
- 2 面白旗
- 1 块号码牌
- 路线的地面标记

✓ Features 细节

- 天然或人工的阶梯
- 阶梯路线距离：根据坡度，5~10 米
- 坡面宽度：至少 1 米
- 台阶：长度约 0.40 米、高度 0.20~0.30 米

✓ Effectiveness Faults 失误

- **Before the difficulty 障碍前**
逃避、偏离路线后纠正、后退、拒绝进入、盘旋
- **In the difficulty 通过障碍时**
改变了步态

✓ Style Faults 需要主观判断的失误

- 前进步伐脚踏不规整
- 缰绳拉得过紧
- 马匹的鼻尖超过骑手的肩头
- 马匹和骑手失去平衡
- 骑手逼迫马匹
- 马匹出现侧移

NO.12 RIDDEN STAIRCASE DOWN 骑马慢步下台阶



Description 障碍概述

成年组和青少年组相同。

Objective 目标

要求以慢步通过，如快步或跑步则判定为危险骑乘。

骑手和马匹要表现出重心的平衡和心态的平和态度。

✓ Equipment 障碍设置

- 2 面红旗
- 2 面白旗
- 1 块号码牌
- 路线的地面标记

✓ Features 细节

- 天然或人工的阶梯
- 阶梯路线距离：根据坡度，5~10 米
- 坡面宽度：至少 1 米
- 台阶：长度约 0.40 米、高度 0.20~0.30 米

✓ Effectiveness Faults 失误

- **Before the difficulty 障碍前**
逃避、偏离路线后纠正、后退、拒绝进入、盘旋
- **In the difficulty 通过障碍时**
改变了步态

✓ Style Faults 需要主观判断的失误

- 前进步伐脚踏不规整
- 骑手骑姿不合理，踩踏过轻不稳定
- 马匹和骑手在上下坡之间失去平衡
- 辅助不合理
- 马匹出现侧移



定向马术三项赛 障碍赛 (PTV) 阶段各类障碍

NO.13 IN-HAND STAIRCASE UP 牵马慢步上台阶



Description 障碍概述

成年组和青少年组相同。

Objective 目标

要求以慢步通过，如快步或跑步则判定为危险骑乘。

骑手和马匹要表现出重心的平衡和心态的平和态度。

✓ Equipment 障碍设置

- 2 面红旗
- 2 面白旗
- 1 块号码牌
- 路线的地面标记

✓ Features 细节

- 天然或人工的阶梯
- 阶梯路线距离：根据坡度，5~10 米
- 坡面宽度：至少 1 米
- 台阶：长度约 0.40 米、高度 0.20~0.30 米

✓ Effectiveness Faults 失误

- **Before the difficulty 障碍前**
逃避、偏离路线后纠正、后退、拒绝进入、盘旋
- **In the difficulty 通过障碍时**
改变了步态

✓ Style Faults 需要主观判断的失误

- 前进步伐踟躇不规整
- 缰绳拉得过紧
- 马匹的鼻尖超过骑手的肩头
- 马匹和骑手失去平衡
- 骑手逼迫马匹
- 马匹出现侧移

NO.14 RIDDEN STAIRCASE UP 骑马慢步上台阶



Description 障碍概述

成年组和青少年组相同。

Objective 评判要点

要求以慢步通过，如快步或跑步则判定为危险骑乘。

骑手和马匹要表现出重心的平衡和心态的平和态度。

✓ Equipment 障碍设置

- 2 面红旗
- 2 面白旗
- 1 块号码牌
- 路线的地面标记

✓ Features 细节

- 天然或人工的阶梯
- 阶梯路线距离：根据坡度，5~10 米
- 坡面宽度：至少 1 米
- 台阶：长度约 0.40 米、高度 0.20~0.30 米

✓ Effectiveness Faults 失误

- **Before the difficulty 障碍前**
逃避、偏离路线后纠正、后退、拒绝进入、盘旋
- **In the difficulty 通过障碍时**
改变了步态

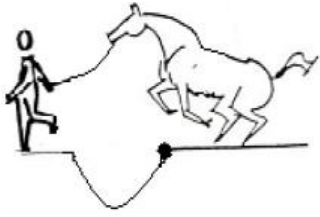
✓ Style Faults 需要主观判断的失误

- 前进步伐踟躇不规整
- 骑手骑姿不合理，踩蹬过轻不稳定
- 马匹和骑手在上下坡之间失去平衡
- 辅助不合理
- 马匹出现侧移



定向马术三项赛 障碍赛 (PTV) 阶段各类障碍

NO.15 IN-HAND DITCH 牵马跨越壕沟



Description 障碍概述

壕沟宽度：儿童组 0.6 米，深度小于 0.5 米；少年组 0.90 米；成年组 1.10 米。

Objective 评判要点

主要是马向前的欲望，骑手引领马匹进入障碍的状态。

✓ Equipment 障碍设置

- 1 面红旗
- 1 面白旗
- 1 块号码牌

✓ Features 细节

- 边缘清晰
- 地面坚实
- 起跳和落地处无危险物
- 壕沟宽度：3-4 米

✓ Effectiveness Faults 失误

- **Before the difficulty 进入障碍前**

逃避、偏离路线后纠正、后退、拒绝进入、盘旋

注：马匹在跳跃时可以变换步态，也允许立定后立刻的跳跃

✓ Style Faults 需要主观判断的失误

- 前进步伐脚踏不规整
- 缰绳拉得过紧
- 马匹的鼻尖超过骑手的肩头
- 马匹和骑手失去平衡
- 骑手逼迫马匹
- 马匹出现侧移

NO.16 RIDDEN DITCH 骑马跨越壕沟



Description 障碍概述

壕沟宽度：儿童组 0.6 米，深度小于 0.5 米；青少年组 1.30 米；成人组 1.50 米。

Objective 评判要点

主要是马向前的欲望，骑手引领马匹进入障碍的状态。

✓ Equipment 障碍设置

- 1 面红旗
- 1 面白旗
- 1 块号码牌

✓ Features 细节

- 边缘清晰
- 地面坚实
- 起跳和落地处无危险物
- 壕沟宽度：3-4 米

✓ Effectiveness Faults 失误

- **Before the difficulty 进入障碍前**

逃避、偏离路线后纠正、后退、拒绝进入、盘旋

注：马匹在跳跃时可以变换步态，也允许立定后立刻的跳跃


✓ Style Faults 需要主观判断的失误

- 前进步伐脚踏不规整
- 骑手骑姿不合理，踩蹬过轻不稳定
- 马匹和骑手在跳跃过程中失去平衡
- 辅助不合理
- 马匹出现侧移



定向马术三项赛 障碍赛 (PTV) 阶段各类障碍

NO.17 WATER CROSSING 慢步穿越水面



Description 障碍概述

成年组和青少年组相同。

Objective 评判要点

要求以慢步通过，如快步或跑步则判定为危险骑乘。

马匹要表现出大胆向前的态度，骑手的辅助要合理。

✓ Equipment 障碍设置

- 2 面红旗
- 2 面白旗
- 1 块号码牌
- 路线的地面标记

✓ Features 细节

- 尽可能的宽，水面不得有明显边界落差
- 长度：至少 4 米
- 宽度：3~5 米
- 水深：0.5~1 米


✓ Effectiveness Faults 失误

- **Before the difficulty 进入障碍前**
逃避、偏离路线后纠正、后退、拒绝进入、盘旋
- **In the difficulty 通过障碍时**
改变了步态

✓ Style Faults 需要主观判断的失误

- 前进步伐脚踏不规整
- 骑手骑姿不合理，踩蹬过轻不稳定
- 马匹和骑手在上下坡之间失去平衡
- 辅助不合理
- 马匹出现侧移

NO.18 HEDGE 跳跃草障



Description 障碍概述

青少年组 0.90 米；成人组 1.10 米；儿童组不设此障碍。

Objective 评判要点

必须跳跃通过。进入障碍马匹和骑手都要表现出向前的态度。

✓ Equipment 障碍设置

- 1 面红旗
- 1 面白旗
- 1 块号码牌

✓ Features 细节

- 自然或人工制作，在树丛前后均放置一根 0.6 米高度的固定横杆。障碍高度为树丛紧密处的顶端高度。
- 厚度：0.5 米
- 宽度：3~4 米

✓ Effectiveness Faults 失误

- **Before the difficulty 进入障碍前**
逃避、偏离路线后纠正、后退、拒绝进入、盘旋
注：马匹在跳跃时可以变换步态，也允许立定后立刻的跳跃

✓ Style Faults 需要主观判断的失误

- 前进步伐脚踏不规整
- 骑手骑姿不合理，踩蹬过轻不稳定
- 马匹和骑手在上下坡之间失去平衡
- 辅助不合理
- 马匹出现侧移



定向马术三项赛 障碍赛 (PTV) 阶段各类障碍

NO.19 IMMOBILITY RIDDEN 骑乘静立



Description 障碍概述

成年组和青少年组相同。

Objective 评判要点

马匹须在圆圈界限内停留 10 秒。马匹在障碍圈内每停留 1 秒钟，骑手得 1 分。

✓ Equipment 障碍设置

- 地上画圆：直径 2.5 米
- 1 根杆上的红白旗（或红、白旗各 1 面。进入方向的旗帜相对摆放，与圆相切）
- 1 块号码牌
- 2 块秒表，白灰、沙或其他地面标志

✓ Features 细节

- 骑手骑马进入障碍圈；
- 在马匹的第一个马蹄跨进边界线后，骑手有 10 秒的时间调整马匹，然后松开缰绳；


- 骑手在障碍圈内调整马匹时出现的转身不被判罚；
- 当骑手将缰绳完全放在马脖子上时，启动计时秒表；
- 牵马绳必须是缠起系好的；
- 一旦骑手触碰缰绳或马的蹄子踏到圈外，停止计时；
- 允许骑手使用口令

✓ Effectiveness Faults 失误

• Before the difficulty 障碍前

逃避、偏离路线后纠正、后退、拒绝进入、盘旋

NO.20 IMMOBILITY 马独自静立



Description 障碍概述

成年组和青少年组相同。

Objective 评判要点

马匹须在圆圈界限内停留 10 秒。马匹在障碍圈内每停留 1 秒钟，骑手得 1 分。

✓ Equipment 障碍设置

- 地上画两个同心圆（内圈直径 4 米，外圈直径 8 米）
- 红、白旗各 1 面
- 1 块号码牌
- 白灰、沙、油漆等地面标志
- 1 块秒表/计时器

建议：区域有封闭围栏以免马匹逃跑

✓ Features 细节

- 骑手可以骑马或者牵马进入障碍圈；
- 如果牵马进入，则脚蹬必须收起或交叉在马鞍上；
- 马匹和骑手跨进障碍内圈后，启动第一个计时秒表；
- 骑手在 10 秒内调整马匹，然后自己退出障碍内圈；
- 当骑手退出外圈后，骑手任何安抚马匹动作都算一次干预失误；

- 骑手退到外圈后启动第二个计时秒表
- 一旦骑手恢复动作或马蹄踏到内圈外，即停止计时秒表；
- 马缰必须松弛地搭在马脖子上，牵马绳必须缠起系好；
- 允许骑手使用口令

✓ Effectiveness Faults 失误

• Before the difficulty 障碍前

逃避、偏离路线后纠正、后退、拒绝进入、盘旋

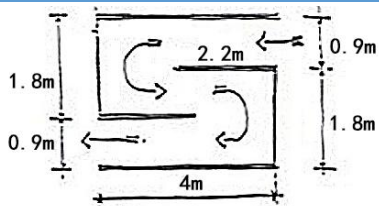
• In the difficulty 通过障碍时

- 选手第一次以手势干预马匹从总分扣除 3 分；
- 选手第二次以手势干预马匹从总分扣除 6 分；
- 选手第三次以手势干预马匹从总分扣除 10 分；



定向马术三项赛 障碍赛 (PTV) 阶段各类障碍

NO.21 IN-HAND S-BEND S 弯慢步牵行



Description 障碍概述

成年组和青少年组相同。

Objective 评判要点

必须以慢步通过。马匹要表现出大胆向前的态度，骑手的辅助要合理。

✓ Equipment 障碍设置

- 4 米长杆 2 根、2.20 米短杆 2 根
- 1.80 米短杆 2 根及其支架
- 2 面红旗、2 面白旗、1 块号码牌

✓ Features 细节

- S 弯走廊两端短杆应架高
- S 弯通道尺寸：宽度 0.90 米，长度 4 米

✓ Effectiveness Faults 失误

- **Before the difficulty 障碍前**
逃避、路线歪曲、后退、抗拒、盘旋

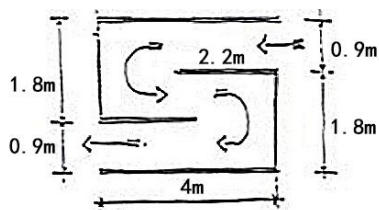
• In the difficulty 通过障碍时

- 改变了步态
- 碰掉边界障碍杆

✓ Style Faults 需要主观判断的失误

- 前进步伐脚踏不规整
- 缰绳拉得过紧
- 马匹的鼻尖超过骑手的肩头
- 马匹和骑手失去平衡
- 骑手逼迫马匹
- 马匹出现侧移

NO.22 RIDDEN S-BEND S 弯慢步骑行



Description 障碍概述

成年组和青少年组相同。

Objective 评判要点

必须以慢步通过。马匹要表现出大胆向前的态度，骑手的辅助要合理。

✓ Equipment 障碍设置

- 4 米长杆 2 根、2.20 米短杆 2 根
- 1.80 米短杆 2 根及其支架
- 2 面红旗、2 面白旗、1 块号码牌

✓ Features 细节

- S 弯走廊两端短杆应架高
- S 弯通道尺寸：宽度 0.90 米，长度 4 米

✓ Effectiveness Faults 失误

- **Before the difficulty 障碍前**
逃避、路线歪曲、后退、抗拒、盘旋

• In the difficulty 通过障碍时

- 改变了步态
- 碰掉边界障碍杆

✓ Style Faults 需要主观判断的失误

- 行进步伐脚踏不规整
- 骑手骑姿不合理
- 骑手失去重心，踩蹬过轻，
- 骑手和马匹失去平衡
- 骑手辅助不合理



定向马术三项赛 障碍赛 (PTV) 阶段各类障碍

NO.23 MOUNTING 限时立定上马



Description 障碍概述

成年组和青少年组相同。由左侧或右侧上马。

Objective 目标

骑手可以选择从左侧或右侧上马；上马时马匹的四条腿不得移动，选手上马以静坐于马鞍的姿态在圈内停留。

✓ Equipment 障碍设置

- 地上画圆：直径 2.5 米
- 1 面红白旗（或红、白旗各 1 面。进入方向的旗帜相对摆放，与圆相切）
- 1 块号码牌，1 块秒表
- 沙、油漆等地面标志

✓ Features 细节

- 骑手可以选择骑马或者牵马进入障碍圈；
- 如果牵马进入障碍圈，则脚蹬必须收起或搭在马鞍上；
- 在马匹跨进圈内后，骑手有 10 秒钟的时间完成上马；
- 上马动作的计时是在骑手的一只脚站在地面，另一只脚踏入脚蹬开始；

- 从计时后马的蹄子不得有任何小步的移动；
- 上马动作的完成是以骑手的另一只脚踏入脚蹬为准


✓ Effectiveness Faults 失误

- **Before the difficulty 障碍前**
逃避、偏离路线后纠正、后退、拒绝进入、盘旋
- **In the difficulty 通过障碍时**
蹄的任何移位；

✓ Style Faults 需要主观判断的失误

- 骑手失去平衡
- 骑手使马匹感觉不适出现刨蹄等
- 骑手落坐过猛

NO.24 PATH CROSSING 组合障碍



Description 障碍概述

青少年组第一道 0.80 米，第二道 0.90 米；成人组第一道 0.90 米，第二道 1.10 米。儿童组不设此障碍。

Objective 评判要点

马匹要表现出向前的态度，骑手能够控制准确地进入障碍。

✓ Equipment 障碍设置

- 2 面红旗、2 面白旗
- 1 块号码牌
- 2 字母牌：A 和 B

✓ Features 细节

- 两道障碍组合须摆放在坚实的平地上
- 宽度：3 米
- 障碍间距：见附表 1

✓ Effectiveness Faults 失误

- **Before the difficulty 障碍前**
逃避、偏离路线后纠正、后退、拒绝进入、盘旋
- 注：马匹在跳跃时可以变换步态，也允许立定后立刻的跳跃**

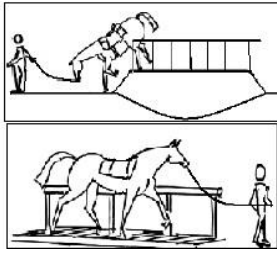
✓ Style Faults 需要主观判断的失误

- 前进步伐脚踏不规整
- 骑手骑姿不合理
- 踩蹬过轻不稳定
- 马匹和骑手失去平衡
- 辅助不合理
- 马匹出现侧移



定向马术三项赛 障碍赛 (PTV) 阶段各类障碍

NO.25 IN-HAND FOOTBRIDGE 牵马慢步过桥



Description 障碍概述

成年组和青少年组相同。

Objective 评判要点

要求以慢步通过，如快步或跑步则判定为危险骑乘。
马匹要表现出大胆向前的态度，骑手的辅助要合理。

✓ Equipment 障碍设置

- 2 面红旗
- 2 面白旗
- 1 块号码牌

✓ Features 细节

- 窄桥可以贴地、跨河或设在两土坡间，必须固定，不可滑动
- 窄桥有单侧或双侧栏杆 宽度：约 1 米
- 长度：约 5 米


✓ Effectiveness Faults 失误

- **Before the difficulty 进入障碍前**
逃避、偏离路线后纠正、后退、拒绝进入、盘旋
- **In the difficulty 通过障碍时**
改变了步态

✓ Style Faults 需要主观判断的失误：

- 前进步伐脚踏不规整
- 缰绳拉得过紧
- 马匹的鼻尖超过骑手的肩头
- 马匹和骑手失去平衡
- 骑手逼迫马匹
- 马匹出现侧移

NO.26 RIDDEN FOOTBRIDGE 骑马慢步过桥



Description 障碍概述

成年组和青少年组相同。

Objective 评判要点

要求以慢步通过，如快步或跑步则判定为危险骑乘。
马匹要表现出大胆向前的态度，骑手的辅助要合理。

✓ Equipment 障碍设置

- 2 面红旗
- 2 面白旗
- 1 块号码牌
- 1 座木、铁或其他材质的窄桥

✓ Features 细节

- 窄桥可以贴地、跨河或设在两土坡间等，须固定，不可滑动
- 窄桥有单侧或双侧栏杆
- 宽度：约 1 米
- 长度：5 米

✓ Effectiveness Faults 失误

- **Before the difficulty 进入障碍前**
逃避、偏离路线后纠正、后退、拒绝进入、盘旋
- **In the difficulty 通过障碍时**
改变了步态

✓ Style Faults 需要主观判断的失误

- 行进步伐脚踏不规整
- 骑手骑姿不合理
- 踩踏过轻，不稳定
- 骑手和马匹失去平衡
- 骑手辅助混乱
- 马匹出现侧移



定向马术三项赛 障碍赛 (PTV) 阶段各类障碍

NO.27 LEADING UP AN INCLINE 牵马上陡坡



Description 障碍概述

成年组和青少年组相同。

Objective 评判要点

在行进中表现出马匹和骑手的技术。

✓ Equipment 障碍设置

- 2 面红旗
- 2 面白旗
- 1 块号码牌 地面路线标记

✓ Features 细节

- 在平整的地面上，选手能够安全、连贯地牵行马匹上坡
- 坡度：30°~45°
- 长度：至少 10 米
- 宽度：2~4 米

✓ Effectiveness Faults 失误

- **Before the difficulty 进入障碍前**
逃避、偏离路线后纠正、后退、拒绝进入、盘旋
- **In the difficulty 通过障碍时**
改变了步态

✓ 需要主观判断的失误:

- 前进步伐脚踏不规整
- 缰绳拉得过紧
- 马匹的鼻尖超过骑手的肩头
- 马匹和骑手失去平衡
- 骑手逼迫马匹
- 马匹出现侧移

NO.28 RIDING UP AN INCLINE 骑马上陡坡



Description 障碍概述

成年组和青少年组相同。

Objective 评判要点

马匹表现出平和与平衡，骑手合理的态度。

✓ Equipment 障碍设置

- 2 面红旗
- 2 面白旗
- 1 块号码牌 地面路线标记

✓ Features 细节

- 在平整的地面上，选手能够安全、连贯地牵行马匹上坡
- 坡度：30°~45°
- 长度：至少 10 米
- 宽度：2~4 米

✓ Effectiveness Faults 失误

- **Before the difficulty 进入障碍前**
逃避、偏离路线后纠正、后退、拒绝进入、盘旋
- **In the difficulty 通过障碍时**
改变了步态


✓ Style Faults 需要主观判断的失误

- 行进步伐脚踏不规整
- 骑手骑姿不合理
- 马匹身体缺少垂直支撑，不轻盈
- 骑手和马匹失去平衡
- 骑手辅助混乱
- 马匹出现侧移



定向马术三项赛 障碍赛 (PTV) 阶段各类障碍

NO.29 LEADING DOWN AN INCLINE 牵马下陡坡



Description 障碍概述

成年组和青少年组相同。

Objective 评判要点

在行进中表现出马匹和骑手的技术。

✓ Equipment 障碍设置

- 2 面红旗
- 2 面白旗
- 1 块号码牌 地面路线标记

✓ Features 细节

- 在平整的地面上，选手能够安全、连贯地牵行马匹上坡
- 坡度：30°~45°
- 长度：至少 10 米
- 宽度：2~4 米

✓ Effectiveness Faults 失误

- **Before the difficulty 进入障碍前**
逃避、偏离路线后纠正、后退、拒绝进入、盘旋
- **In the difficulty 通过障碍时**
改变了步态

✓ 需要主观判断的失误:

- 前进步伐脚踏不规整
- 缰绳拉得过紧
- 马匹的鼻尖超过骑手的肩头
- 马匹和骑手失去平衡
- 骑手逼迫马匹
- 马匹出现侧移

NO.30 RIDING DOWN AN INCLINE 骑马下陡坡



Description 障碍概述

成年组和青少年组相同。

Objective 评判要点

马匹表现出平和与平衡，骑手合理的态度。

✓ Equipment 障碍设置

- 2 面红旗
- 2 面白旗
- 1 块号码牌 地面路线标记

✓ Features 细节

- 在平整的地面上，选手能够安全、连贯地牵行马匹上坡
- 坡度：30°~45°
- 长度：至少 10 米
- 宽度：2~4 米

✓ Effectiveness Faults 失误

- **Before the difficulty 进入障碍前**
逃避、偏离路线后纠正、后退、拒绝进入、盘旋
- **In the difficulty 通过障碍时**
改变了步态


✓ Style Faults 需要主观判断的失误

- 行进步伐脚踏不规整
- 骑手骑姿不合理
- 马匹身体缺少垂直支撑，不轻盈
- 骑手和马匹失去平衡
- 骑手辅助混乱
- 马匹出现侧移



定向马术三项赛 障碍赛 (PTV) 阶段各类障碍

NO.31 GATE 骑马开关门



Description 障碍概述

成年组和青少年组相同。

Objective 评判要点

在骑手合理的接近障碍时，马匹表现出服从与主动。骑手再开门和关门。

✓ Equipment 障碍设置

- 1 面红旗
- 1 面白旗
- 1 块号码牌
- 1 门，金属管或木质等材料

✓ Features 细节

- 在马背上打开和关闭铰链门
- 门高度约 1.20 米、宽度约 2 米
- * 安全注意事项：铰链必须固定且不得松动。门的部件都不应超出框架。门在铰链上的两个方向均可自由摆动。


✓ Effectiveness Faults 失误

- **Before the difficulty 进入障碍前**
逃避、偏离路线后纠正、后退、拒绝进入、盘旋
- **In the difficulty 通过障碍时**
手离开了门

✓ Style Faults 需要主观判断的失误

- 行进步伐脚踏不规整
- 骑手骑姿不合理
- 骑手和马匹失去平衡
- 骑手辅助不合理
- 马匹的身体触碰到了门

NO.32 RIDDEN REIN-BACK 控马倒退



Description 障碍概述

成年组和青少年组相同。

Objective 评判要点

在后退时马匹表现出服从，骑手恰当的辅助。

✓ Equipment 障碍设置

- 2 面红旗、2 面白旗、1 块号码牌
- 4 根 4 米杆，固定在地面
- 通道长度：8 米、宽度：0.8 米
- 杆外侧作白色标记用于标识出后退区域
- 平缓的地面，无坡度

✓ Features 细节

- 在后退之前和之后马蹄碰到边界障碍杆不判失误；
- 对马匹进入和离开障碍时的步态没有限制；
- 如果愿意在做后退时骑手可以脱蹬

✓ Effectiveness Faults 失误

- **Before the difficulty 进入障碍前**
逃避、偏离路线后纠正、后退、拒绝进入、盘旋
- **In the difficulty 通过障碍时**
改变了步态
后退时碰倒边界障碍


✓ Style Faults 需要主观判断的失误

- 行进步伐脚踏不规整
- 骑手骑姿不合理，踩蹬过轻，不稳定
- 骑手和马匹失去平衡
- 骑手辅助混乱
- 马匹出现侧移



定向马术三项赛 障碍赛 (PTV) 阶段各类障碍

NO.33 TREE TRUNK IN RIDDEN 骑马跳跃圆木



Description 障碍概述

青少年组 0.90 米；成年组 1.10 米；儿童组不设此障碍。

Objective 评判要点

必须跳跃通过。进入障碍马匹和骑手都要表现出向前的态度。

✓ Equipment 障碍设置

- 1 面红旗
- 1 面白旗
- 1 块号码牌
- 1 个大树桩或 3 个小树桩

✓ Features 细节

- 紧实的树干或一堆圆木，无侧枝
- 稳定放置在水平地面上
- 宽度：3~4 米

✓ Effectiveness Faults 失误

• Before the difficulty 进入障碍前


逃避、偏离路线后纠正、后退、拒绝进入、盘旋

注：马匹在跳跃时可以变换步态，也允许立定后立刻的跳跃

✓ 需要主观判断的失误：

- 前进步伐脚踏不规整
- 骑手骑姿不合理，
- 踩踏过轻，不稳定
- 马匹和骑手在上下坡之间失去平衡
- 辅助不合理
- 马匹出现侧移

NO.34 TREE TRUNK IN-HAND 牵马跨越圆木



Description 障碍概述

成年组和青少年组相同，原木高度均为 0.6 米。儿童组不设此障碍。

Objective 评判要点

主要是马向前的欲望，骑手引领马匹进入障碍的状态。

✓ Equipment 障碍设置

- 1 面红旗
- 1 面白旗
- 1 块号码牌
- 1 个大树桩或 3 个小树桩

✓ Features 细节

- 紧实的树干或一堆圆木，无侧枝
- 稳定放置在水平地面上
- 宽度：3~4 米

✓ Effectiveness Faults 失误

• Before the difficulty 进入障碍前

逃避、偏离路线后纠正、后退、拒绝进入、盘旋

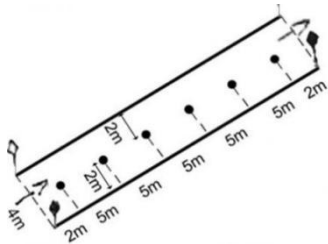
注：马匹在跳跃时可以变换步态，也允许立定后立刻的跳跃

✓ Style Faults 需要主观判断的失误

- 前进步伐脚踏不规整
- 缰绳拉得过紧
- 马匹的鼻尖超过骑手的肩部
- 马匹或骑手失去平衡
- 骑手逼迫马匹
- 马匹出现侧移



NO.35 SLALOM 骑马穿桩



Description 障碍概述

青少年组 6 米；成年组 5 米。

Objective 评判要点

在穿桩路径时马匹要保持最初选择的步态，不得触碰标志杆。

✓ Equipment 障碍设置

- 2 面红旗，2 面白旗，1 块号码牌
- 6 个桩或锥形桶
- 地面路线标记

✓ Features 细节

- 穿桩路由 6 个桩在中线上摆成一直线
- 木桩高度约 2 米
- 路线宽度 4 米
- 入口位于第一个桩前
- 出口位于最后一个桩后

✓ Effectiveness Faults 失误

• Before the difficulty 障碍前

逃避、偏离路线后纠正、后退、拒绝进入、盘旋

• In the difficulty 通过障碍时

改变了步态

触碰边界地杆

✓ Choice of gait 步态选择

- 跑步/快步
- 如步态改变，即使改回高速步态，也以低速步态计分。

附表 1：组合障碍间距 Path crossing

组合障碍类型	Path crossing	1 步	2 步
原木/树丛障碍——原木/树丛障碍	Tree trunk or Hedge - Tree trunk or Hedge	7.30 米	10.50 米
原木/树丛障碍——上台	Tree trunk or Hedge - Step up	7 米	10 米
原木/树丛障碍——直落	Tree trunk or Hedge - Drop	6 米	9.50 米
上台——原木/树丛障碍	Step up - Tree trunk or Hedge	5.40 米	9.50 米
直落——原木/树丛障碍	Drop - Tree trunk or Hedge	7 米	10 米
原木/树丛障碍——壕沟	Tree trunk or Hedge - Ditch	6.50 米	9.50 米
壕沟——原木/树丛障碍	Ditch - Tree trunk or Hedge	6.50 米	9.50 米
上台——上台	Step up - Step up	5.40 米	7.50 米
直落——直落	Drop - Drop	6 米	9.50 米
壕沟——壕沟	Ditch - Ditch	7 米	10 米